



GENERAL CATALOG

vol. 24
PREFABRICATED CONCRETE + TERRAZZO TILES



Sensation®
PAVINATURE®
ECONATURE®
by Pavigesá

/ sobre nosotros

Pavigesa nace en 1984 fruto de la experiencia e ilusión por crear elementos prefabricados de alta durabilidad y calidad. Es en este momento cuando piezas tan reconocibles como las baldosas hidráulicas de nuestras ciudades, el terrazo interior en uso residencial y los primeros adoquines de hormigón empiezan a formar parte del imaginario colectivo de Andalucía. Hoy, 35 años después, seguimos pensando que la calidad y el esfuerzo en cada producto es el signo que más caracteriza a nuestra empresa. A día de hoy contamos en nuestro catálogo con más de 2000 referencias de productos, que dan respuesta a las nuevas líneas que plantea la ciudad contemporánea, donde el tratamiento y el cuidado del entorno urbano se han convertido en un aspecto elemental para la ciudadanía.

Desde Pavigesa consideramos fundamental la renovación constante, es por ello que las nuevas líneas de pavimentos fotocatalíticos, acabados de colores a base de pigmentos degradados y despieces heterogéneos forman parte de nuestras tendencias de vanguardia. Apostamos de este modo de forma continua por la investigación y el desarrollo de nuevos materiales más respetuosos con el entorno, premisa que nace desde la convicción de que el material es el propio contorno de la ciudad, y por lo tanto una pieza fundamental en el desarrollo del espacio público.

/ about us

Pavigesa born in 1984 as the result of experience and enthusiasm for creating prefabricated elements of high durability and quality. It is at this moment when pieces as recognizable as the hydraulic tiles of our cities, the interior terrazzo in residential use and the first concrete paving stones begin to form part of the collective imaginary of Andalusia. Today, 35 years later, we still think that the quality and effort in each product is the sign that most characterizes our company. Today we have in our catalog more than 2000 product references, which respond to the new lines proposed by the contemporary city, where the treatment and care of the urban environment have become an elementary aspect for citizenship.

From Pavigesa we consider constant renewal essential, that is why the new photocatalytic paving lines, colored finishes based on degraded pigments and heterogeneous cuts are part of our cutting-edge trends. We bet in this way continuously for the research and development of new materials more respectful with the environment, premise that is born from the conviction that the material is the city's own outline, and therefore a fundamental piece in the development of the public space.

Alfonso González Errobar

Director General



Empresa avalada por las siguientes entidades nacionales:

AENOR



PREFABRICADOS DE HORMIGÓN

Pavimentos Prefabricados de Hormigón

8 - 9	Econature + Pavidraining By Pavigesa
9 - 24	Adoquines
10	Serie Holanda
11	Serie Mezquita
12	Adoquín Alameda
13	Serie Uni
14	Adoquín Hacha
15	Serie Híspalis
16	Adoquín Lungo
17	Adoquín 22 x 5,5
18	Serie Omeya
19	Serie Guadalquivir
20	Serie Envejecidos
21	Adoquín Abujardado
22	Serie Viana
23	Adoquín Hélice
24	Adoquín Hexagonal
25 - 29	Serie verde
26	Adoquines Serie Palma
27	Pavigrass
28	Pavicesped Madrid
29	Pavicesped Granada
30 - 31	Baldosas Pavinature Sin Bisel
32 - 33	Baldosas Con Bisel
34 - 37	Losas Gran Formato
38	Recomendaciones de colocación
39	Tratamiento superficial
39 - 45	Carta de Color

Elementos de Urbanización

46 - 49	Bordillos y Canaletas
47	Bordillos para Urbanización
48	Bordillos Vado y Barbacana
49	Bordillos de Jardín, Rotonda y Canaletas
50 - 51	Peldaños y Alcorques
52 - 53	Muros de Contención
54	Control de Erosión

Edificación

56 - 57	Ladrillos
56	Ladrillo Fonorresistente
57	Ladrillo Cara Vista
58 - 59	Bloques de Hormigón
58	Bloque Split
59	Bloque Liso
60	Casetones de Hormigón
61	Bovedillas de Hormigón
62	Albardillas, Terminaciones y Celosías

PAVIMENTOS DE TERRAZO

Pavimentos de Terrazo Exterior

64 - 65	Pavimentos de Accesibilidad
66 - 68	Terrazo Exterior Sin Pulir
66	Terrazo Granallado
67	Terrazo Abujardado
67	Terrazo Pizarra
67	Terrazo Rugoso
68	Otros Acabados
69 - 71	Terrazo Exterior Pulido

Pavimentos de Terrazo Interior

72 - 75	Terrazo Interior
73	Terrazo Interior Micrograno
74	Terrazo Interior Grano Fino
74	Terrazo Interior Grano Medio
75	Terrazo Interior Serie Glass

MOBILIARIO URBANO

76 - 80	Bancos
81 - 82	Jardineras
82	Papeleras
82	Bolardos
83	Carta de Color

OBRAS Y LOGÍSTICA

84 - 95	Nuestras Obras
88 - 90	Logística



“La calidad nunca es un accidente, siempre es el resultado de un esfuerzo de la inteligencia”

John Ruskin

**Pavimentos Prefabricados
de Hormigón**



Líderes en Pavimentos Fotocatalíticos

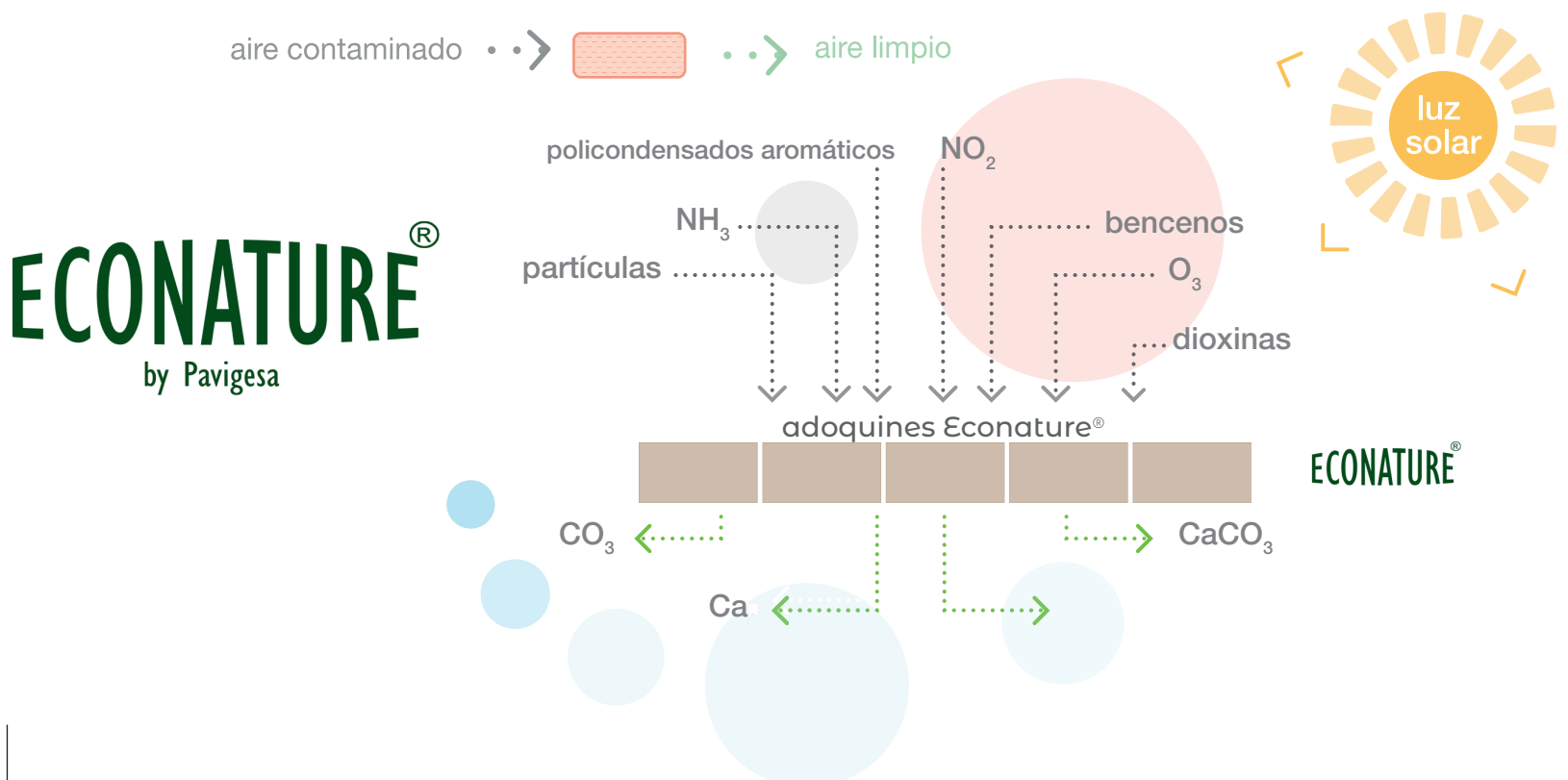
ECONATURE® by Pavigesa, pavimentos que limpian el aire de tu ciudad



¿Cómo limpiamos el aire de nuestras ciudades?

En nuestra serie de pavimentos fotocatalíticos Econature®, se genera una reacción química natural que se llama fotocatalisis. La catálisis en sí es el proceso por el cual se aumenta la velocidad de una reacción química, debido a la participación de una sustancia llamada catalizador.

Por medio de la nanotecnología, se altera la estructura del fotocatalizador de forma que sea capaz de absorber un 50% de los NOx, en lugar del 5% que sería lo que absorbería si no modificásemos su estructura. Estos son los principales compuestos nocivos en el aire capaces de neutralizar mediante la fotocatalisis:





Pavimentos Drenantes

PAVIDRAINING® by Pavigesa
pavimentos que filtran el agua



Pavimentos para reducir el efecto isla de calor

Nuestras losas y adoquines drenantes permiten que el agua se filtre a través de ellas gracias al uso de una granulometría específica, que permite crear un material muy poroso y filtrante.

Nuestra losa drenante es ideal tanto para edificación como para uso en obra civil. Su uso es adecuado en espacios ajardinados, como alcorques, o vías donde se pretenda recoger el agua en capas inferiores, dejando superficies sin pendiente en su acabado.

Funciona perfectamente como acabado para cubiertas sin pendiente, colocadas sobre el aislamiento térmico mediante la separación de un geotextil, y combinada con el uso de rebosaderos para permitir el 0% en formación de pendiente.

Se trata de un producto versátil, apto para usarse tanto en espacios urbanos como en parques y jardines, ya que dialoga perfectamente con espacios vegetales y en contacto con el terreno.

Capacidad drenante por metro cuadrado = 18,08 L/m².seg

I + D + I



Adoquines

Nuestras piezas más versátiles, el material idóneo tanto para calzada como para acerado.

Al utilizar adoquines estamos apostando por una solución ecológica, que posibilita la sustitución, retirada o reparación de infraestructuras sin la necesidad de cambiar el pavimento.

Los adoquines prefabricados suponen grandes ventajas técnicas frente a sus competidores, ya que es posible controlar las prestaciones mecánicas de los mismos. Además, existe un mundo de posibilidades en cuanto a acabados, colores y texturas. Desde Pavigesa hemos elaborado una amplia selección para ofrecerte todo un abanico de combinaciones posibles.



fotocatalítico



drenante



material reciclado



hidrófugo



Serie Holanda adoquines

Propiedades aplicables:



Jabalquinto · JAÉN

Adoquines Serie Holanda



	10x10	10x10	20x10	20x10	20x10	20x10
largo x ancho (cm)	10x10	10x10	20x10	20x10	20x10	20x10
espesor (cm)	6	8	6	7	8	10
con bisel · sin bisel						
m ² palet	8m ²	6m ²	10m ²	8m ²	8m ²	6m ²
peso	130kg/m ²	180kg/m ²	130kg/m ²	160kg/m ²	180kg/m ²	225kg/m ²
adoquines bicapa						

Ejemplos de colocación

Colores bicapa disponibles

Serie Stained



Serie Original



Serie Graníticos

adoquines **Serie Mezquita**


Propiedades aplicables:



Supermercados ALDI

Adoquines Serie Mezquita

largo x ancho (cm)	20x16	20x14
espesor (cm)	8	10
con bisel • sin bisel		
m² palet	7,77m²	7,76m²
peso	180kg/m²	225kg/m²



Ejemplo de colocación

Alameda adoquín


Propiedades aplicables:




Alameda de Sevilla

Adoquín Alameda

largo x ancho (cm) 17.3x15
espesor (cm) 10

con bisel • *sin bisel* 
m² palet 5.25m²
peso 225kg/m²

adoquín bicapa 



Ejemplos de colocación

Colores bicapa disponibles

Serie Stained



Serie Original



Serie Graníticos

adoquines **Serie Uni**


Propiedades aplicables:




Entorno Plaza de Toros de La Algaba · SEVILLA

Adoquines Serie Uni

largo x ancho (cm)	24x13	24x13	24x13
espesor (cm)	7	10	12
con bisel • sin bisel			
m ² palet	8.07m ²	8.42m ²	7.49m ²
peso	145kg/m ²	225kg/m ²	270kg/m ²



adoquín bicapa



Ejemplo de colocación

Hacha adoquín

Propiedades aplicables:




Caixa Forum Sevilla

Adoquín Hacha

largo x ancho (cm) 20x30
espesor (cm) 8

con bisel • *sin bisel*
m² palet 7.04m²
peso 180kg/m²

adoquín bicapa



Ejemplos de colocación

Colores bicapa disponibles

Serie Stained



Serie Original



Serie Graníticos


adoquín **Serie Híspalis**

Propiedades aplicables:




Adoquines Serie Híspalis

largo x ancho (cm)	25x25	medio
espesor (cm)	6	6
con bisel • sin bisel		
m ² palet	11.1m ²	10m ²
peso	130kg/m ²	130kg/m ²



adoquín bicapa



Ejemplo de colocación

Lungo adoquín


Propiedades aplicables:




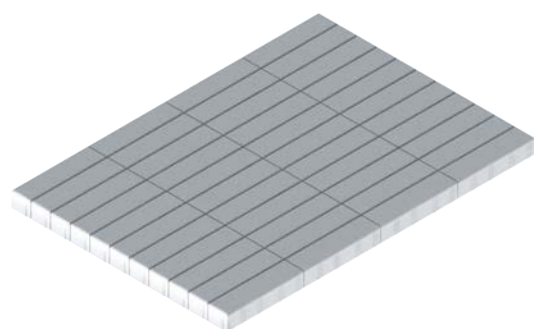
Plaza del Hospital · Puente Genil

Adoquín Lungo

largo x ancho (cm) 40x10
espesor (cm) 8

con bisel • *sin bisel* 
m² palet 7.68x
peso 180kg/m²

adoquín bicapa 



Ejemplos de colocación

Colores bicapa disponibles

Serie Stained




Serie Original



Serie Graníticos

adoquín **Adoquín 22x5.5**

Propiedades aplicables:



Adoquín 22x5,5

largo x ancho (cm)	22x5.5
espesor (cm)	8
con bisel • <i>sin bisel</i>	
m ² palet	8m ²
peso	180kg/m ²



Ejemplo de colocación

adoquín bicapa


Serie Omeya Multiformato adoquín

Propiedades aplicables:



Colores monocapa disponibles

Serie Nature Monocolor



Albero



Gris



Negro



Pardo



Tabaco



Rojo



Verde

Serie Nature Bicolor



Luna



Tierra



Marte




Venus



Residencial Puente de la Princesa · MADRID

Adoquines Serie Omeya Multiformato



Ejemplos de colocación

largo x ancho (cm) espesor (cm)	12x18/12x12/12x9 6	12x18/12x12/12x9 8	14x20/14x14/14x9 6
con bisel • <i>sin bisel</i>			
m ² palet	11.23m ²	8.46m ²	9.66m ²
peso	130kg/m ²	180kg/m ²	130kg/m ²
opción bicapa			
opción monocapa			

Serie Stained Colores bicapa disponibles



Serie Original



Serie Graníticos


adoquín Serie Guadalquivir Multiformato

Propiedades aplicables:



Vía rodada en Estepona

Adoquines Serie Guadalquivir Multiformato




Ejemplo de colocación

largo x ancho (cm) 12x18/12x12/12x9
 espesor (cm) 8

con bisel • sin bisel
 m² palet 8m²
 peso 180kg/m²

adoquín bicapa



Serie Envejecidos Multiformato adoquín

Propiedades aplicables:



Colores monocapa disponibles

Serie Nature Monocolor




Albero




Gris



Negro




Pardo



Tabaco



Rojo



Verde


Serie Nature Bicolor




Luna



Tierra



Marte




Venus



Marmolejo - JAÉN

Adoquines Serie Envejecidos Multiformato

	12x18/12x12/12x9	12x18/12x12/12x9	14x20/14x14/14x9
largo x ancho (cm)	12x18/12x12/12x9	12x18/12x12/12x9	14x20/14x14/14x9
espesor (cm)	6	8	6
con bisel • sin bisel	irregular	irregular	irregular
m ² big bag	7.2 m ² /saca	5.5 m ² /saca	7.73 m ² /saca
peso	130kg/m ²	180kg/m ²	130kg/m ²
adoquín monocapa			





Ejemplos de colocación

Serie Colores bicapa disponibles

adoquín **Abujardado**

Propiedades aplicables:




Calle Mediterráneo · MARBELLA

Serie Original



Serie Graníticos




Ejemplo de colocación

Adoquín Abujardado

largo x ancho (cm)	12x18
espesor (cm)	7
con bisel • sin bisel	
m² palet	10.5m²
peso	145kg/m²

adoquín bicapa



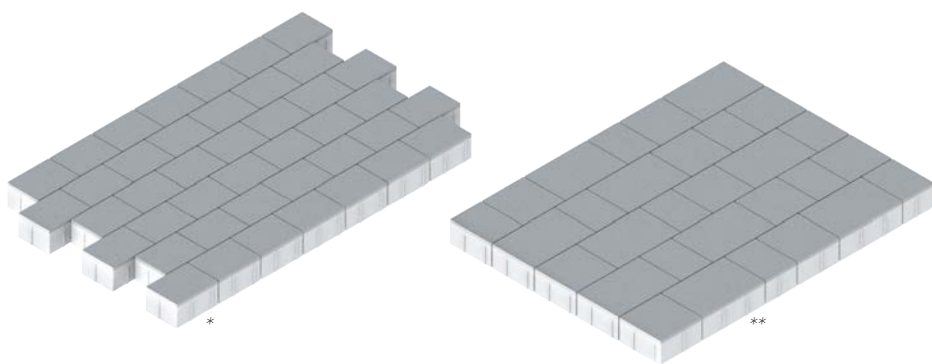
Serie Viana adoquín



Oficinas Asigran · HUETOR TÁJAR

Adoquines Serie Viana

	16x12	16x16	16x24
largo x ancho (cm)	16x12	16x16	16x24
espesor (cm)	7	7	7
con bisel • sin bisel			
m ² palet	8.35m ²	8.35m ²	8.35m ²
peso	145kg/m ²	145kg/m ²	145kg/m ²
adoquín bicapa			



Ejemplos de colocación

* Un único formato

** Combinación de los tres formatos

Colores bicapa disponibles

Serie Stained



Serie Original




Serie Graníticos


adoquín **Hélice**



Avenida de Málaga · MONTILLA


Adoquín Hélice

largo x ancho (cm)	37x35
espesor (cm)	10
con bisel • sin bisel	
m ² palet	4,41m ²
peso	225kg/m ²



Ejemplo de colocación

adoquín bicapa




Hexagonal adoquín

Propiedades aplicables:




Adoquín Hexagonal

largo x ancho (cm) Ø 25
espesor (cm) 6

con bisel • *sin bisel* 
m² palet 8.35m²
peso 130kg/m²

adoquín bicapa



Ejemplos de colocación

Colores bicapa disponibles

Serie Stained



Serie Original



Serie Graníticos



Serie Verde

Nuestra serie verde es el resultado entre el uso de pavimentos prefabricados de hormigón y de tierra vegetal. Se trata de una serie apta para espacios vegetales en los que se precisa una mayor firmeza del terreno, para ser pisable sin perder su estructura.

El óptimo resultado de nuestra serie verde se logra al incorporar un sistema de riego adecuado, que sustente el buen crecimiento de nuestro pavimento vegetal.

En esta serie de productos encontrará piezas que incorporan el hueco para rellenar de tierra vegetal (pavicesped) y adoquines que por su flexibilidad en la colocación, permiten el crecimiento de pavimento vegetal entre sus juntas.





Serie Verde adoquín palma + palma doble




Propiedades aplicables:



Adoquín Palma

largo x ancho (cm)	36x24	18x12
espesor (cm)	10	10
con bisel • sin bisel		
m ² palet	6.48m ²	7.48m ²
peso	225kg/m ²	225kg/m ²

adoquín bicapa



Ejemplos de colocación

Colores bicapa disponibles

Serie Stained



Serie Original



Serie Graníticos


pavigrass **Serie Verde**

Propiedades aplicables:



La Gavia · MADRID



Pavigrass

largo x ancho (cm) 58x43,5
 espesor (cm) 10
 con bisel • sin bisel 
 m² palet 10.10m²
 peso 150kg/m²

pieza monocapa



Colores disponibles monocapa



Ejemplo de colocación

Serie Verde pavicesped Madrid


Propiedades aplicables:



La Reserva · SOTOGRANDE

Pavicesped Madrid

largo x ancho (cm)	51x51
espesor (cm)	11
con bisel • sin bisel	■
m ² palet	10.5m ²
peso	160kg/m ²



Ejemplo de colocación


pieza monocapa






La Reserva · SOTOGRAÑDE


Pavicesped Granada

largo x ancho (cm)	50X30
espesor (cm)	11
con bisel • sin bisel	
m ² palet	9m ²
peso	160kg/m ²

pieza monocapa



Colores monocapa disponibles



Ejemplo de colocación



Pavinature

Nuestra pieza más representativa de los nuevos materiales para espacios públicos. Una pieza de geometría limpia, sin bisel y con un aspecto impecable.


Al utilizar baldosas Pavinature estamos apostando por una solución ecológica, que posibilita la sustitución, retirada o reparación de infraestructuras sin la necesidad de cambiar el pavimento.

Para nuestras piezas contamos con todo un mundo de posibilidades en cuanto a acabados, colores y texturas. Desde Pavigesca hemos elaborado una amplia selección para ofrecerte todo un abanico de combinaciones posibles.



Serie Stained

Colores bicapa disponibles



Serie Original



Serie Graníticos



Losas sin bisel **Baldosas Pavinature**

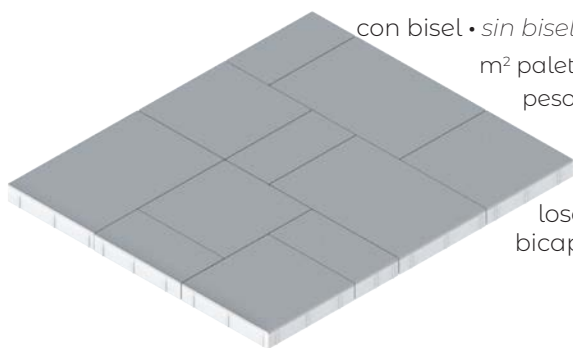
Propiedades aplicables:



Plaza de Andalucía. Sierra de Yeguas. Málaga


Baldosas Serie Pavinature

largo x ancho (cm) espesor (cm)	20x20 6	20x20 8	30x20 8	30x30 8	60x30 8	40x20 8	40x20 7	40x40 7	60x40 7
con bisel • sin bisel									
m ² palet	10m ²	9.6m ²	7.2m ²	6.48m ²	8.73m ²	9.6m ²	7.68m ²	7.68m ²	7.68m ²
peso	130kg/m ²	180kg/m ²	180kg/m ²	180kg/m ²	180kg/m ²	180kg/m ²	145kg/m ²	145kg/m ²	145kg/m ²



Ejemplo de colocación

losas
bicapa





Losas con Bisel

Para conseguir una geometría marcada por las líneas de sombra, nuestra línea de baldosas con bisel es la más idónea para marcar patrones diseñados para destacar en el pavimento.

Al utilizar baldosas con bisel estamos apostando por una solución ecológica, que posibilita la sustitución, retirada o reparación de infraestructuras sin la necesidad de cambiar el pavimento.

Para nuestras piezas contamos con todo un mundo de posibilidades en cuanto a acabados, colores y texturas. Desde Pavigesa hemos elaborado una amplia selección para ofrecerte todo un abanico de combinaciones posibles.

 fotocatalítico
  drenante
  material reciclado
  hidrófugo

Serie Stained

Colores bicapa disponibles



Serie Original



Serie Graníticos



Baldosas con Bisel

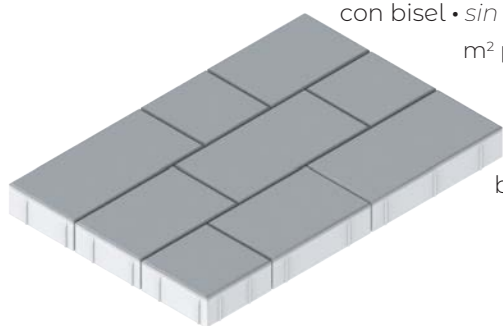
Propiedades aplicables:




Pasaje Fosforito - Puente Genil

Baldosas con Bisel

	20x20	20x20	30x20	30x30	40x20	40x20	40x40	40x40	60x40
largo x ancho (cm)	20x20	20x20	30x20	30x30	40x20	40x20	40x40	40x40	60x40
espesor (cm)	6	8	8	8	6	8	6	7	7
con bisel • sin bisel									
m ² palet	10m ²	8m ²	7.2m ²	6.48m ²	12m ²	9.6m ²	10.8m ²	7.68m ²	7.68m ²
peso	130kg/m ²	180kg/m ²	180kg/m ²	180kg/m ²	130kg/m ²	180kg/m ²	130kg/m ²	145kg/m ²	145kg/m ²




losas bicapa




Ejemplo de colocación





RESIDENCIAL ANTEQUERA 51 · MÁLAGA
arquitecturamarcossanchez.com
Fotografía: Pablo F. Díaz-Fierros
GRAN FORMATO 100X50



Gran Formato

Con nuestra serie de baldosas de gran formato completamos nuestra línea Pavinature, con piezas ideadas para formar parte de grandes espacios urbanos, con una geometría de una escala singular.

Al utilizar baldosas con bisel estamos apostando por una solución ecológica, que posibilita la sustitución, retirada o reparación de infraestructuras sin la necesidad de cambiar el pavimento.

Para nuestras piezas contamos con todo un mundo de posibilidades en cuanto a acabados, colores y texturas. Desde Pavigesa hemos elaborado una amplia selección para ofrecerte todo un abanico de combinaciones posibles.



NO₂ fotocatalítico



drenante



materias
reciclado



hidrófugo



Losas Gran Formato

Propiedades aplicables:

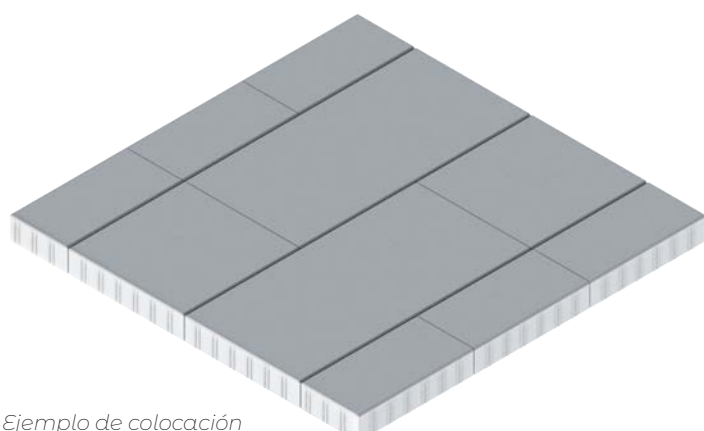





Paseo Marítimo de Estepona

Baldosas Gran Formato

	60x30	60x60	120x60
largo x ancho (cm)	60x30	60x60	120x60
espesor (cm)	12	12	12
con bisel • sin bisel			
m ² palet	5.4m ²	7.19m ²	7.19m ²
peso	270kg/m ²	270kg/m ²	270kg/m ²

losas bicapa



Ejemplo de colocación

Colores bicapa disponibles

Serie Stained




Serie Original



Serie Graníticos

Losas Gran Formato


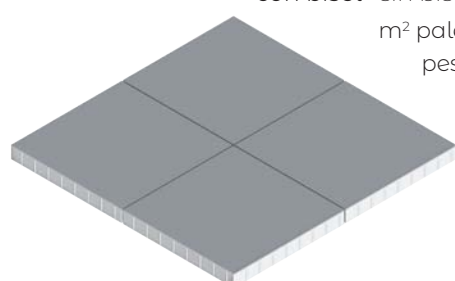
Propiedades aplicables:



Residencial Antequera 51

Baldosas Gran Formato

	83x43	100x50	100x100
largo x ancho (cm)	83x43	100x50	100x100
espesor (cm)	8	10	12
con bisel • sin bisel	■	■	■
m ² palet	5.82m ²	6m ²	5m ²
peso	180kg/m ²	225kg/m ²	270kg/m ²



Ejemplo de colocación

Instalación de Adoquines y Losas



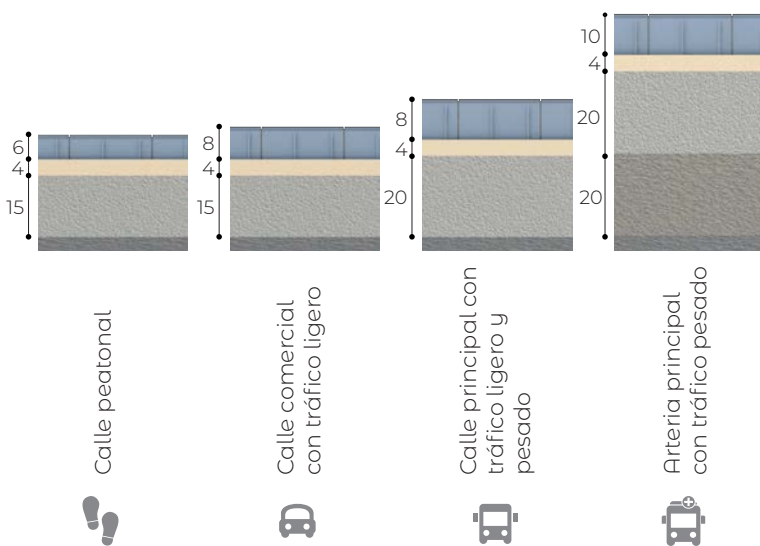
Cada proyecto es diferente, por ello te proponemos una serie de secciones tipo que te ayudarán a definir mejor qué tipo de adoquín o baldosa estás buscando.

Además de estas directrices debes tener en cuenta que la geometría de la pieza influirá en su comportamiento a flexión, de modo que es recomendable el uso de piezas pequeñas (adoquines) para tráfico rodado.

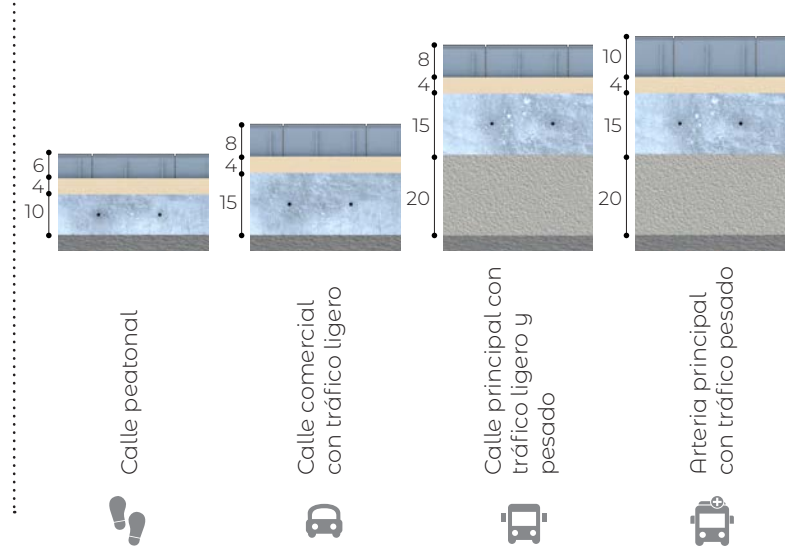
La colocación del sistema de adoquines y losas se realiza como un pavimento flexible, de modo que no hay necesidad de incluir mortero de cemento en su colocación siempre y cuando el contorno de la superficie a cubrir está correctamente confinada (bordillo o cualquier otro sistema de confinamiento.)

No es necesario usar separadores adicionales en las piezas. La necesidad o no de incluir juntas de dilatación superficiales ha de venir descrita en proyecto, ya que dependerá de las condiciones del mismo terreno y demás elementos a tener en cuenta. La forma más usual suele ser con juntas de dilatación en la solera cada 20m sin necesidad de incluir juntas en el pavimento superficial, ya que el adoquinado trabaja como un pavimento flexible y absorbe el movimiento de las piezas, pero recalcamos que debe estar especificado en el proyecto por la dirección facultativa correspondiente.

Recomendaciones de colocación sobre **base granular***



Recomendaciones de colocación sobre **base rígida***



LEYENDA:

- OP1: Arena 0/5mm · OP2: Arrocillo 3/6mm
- Solera de hormigón
- Zahorra
- Mejora de terreno
- Terreno compactado


*Recomendaciones de diseño basadas en la experiencia. Es necesario el cálculo resistente de las capas y un estudio geotécnico para su diseño final.

Tratamiento Superficial

paviprotect
RESINA TECNOLÓGICA PARA PROTECCIÓN DE PAVIMENTOS

Compuesto líquido para la protección de pavimentos de Pavigesa para exteriores.

Elaborado a base de resinas acrílicas, con excelentes propiedades de dureza y resistencia a los rayos ultravioleta y a la humedad. Extraordinaria adherencia, que actúa penetrando y compactando las partículas al mejorar su adhesión, lo que genera una gran resistencia a la abrasión mejorando la durabilidad final del pavimento.



Con el tratamiento paviprotect, las piezas aumentan su capacidad hidrófuga, contribuyendo así a un mejor mantenimiento de las superficies pavimentadas.




Carta de Color

Con nuestra serie de baldosas de gran formato completamos nuestra línea Pavinature, con piezas ideadas para formar parte de grandes espacios urbanos, con una geometría de una escala singular.


Al utilizar baldosas con bisel estamos apostando por una solución ecológica, que posibilita la sustitución, retirada o reparación de infraestructuras sin la necesidad de cambiar el pavimento.

Para nuestras piezas contamos con todo un mundo de posibilidades en cuanto a acabados, colores y texturas. Desde Pavigesa hemos elaborado una amplia selección para ofrecerte todo un abanico de combinaciones posibles.






ALMENDRA




COBRE




ARIZONA




HISPANIA




LUNA



OTOÑO



MARTE




TEJA



TETIS




VERDE OLIVA




TITÁN




VERSALLES




LAVANDA




ARENA



AZUL OCÉANO



VERDE AGUA



GRIS




NEGRO




BLANCO

BLANCO MARFIL




ALBERO




ROJO



SALMÓN



VERDE



AZUL



GRIS GRANALLADO



NEGRO GRANALLADO




BLANCO GRANALLADO



ALBERO GRANALLADO




ROJO GRANALLADO



SALMÓN GRANALLADO



VERDE GRANALLADO



AZUL GRANALLADO

Colección NATURE BICOLOR Adoquines Monocapa



ALBERO




GRIS




NEGRO



PARDO



TABACO



VERDE



ROJO



LUNA



MARTE



VENUS



TIERRA





Urbanización: Bordillos y Canaletas

En esta serie descubrirás todos los modelos de Bordillos prefabricados de hormigón con los que ponemos límite a la gran variedad de pavimentos exteriores.

Pueden adaptarse a todo tipo de proyectos dado su gran variedad de medidas, incluso pueden dar continuidad al pavimento con el uso de nuestros colores Stained.

Propiedades aplicables:

R5 Resistencia a Flexión de 5MPa

R6 Resistencia a Flexión de 6MPa



TIPO	A1	A2	RECTO
dimensión (cm)	50x30x15x12	100/50x20x10x9	100x20x10x10
ml palet	15	36	36
peso	46 kg/ud	44/22 kg/ud	44 kg/ud

Diagram A1: A trapezoidal curb with a top width of 50 cm, a bottom width of 15 cm, a height of 30 cm, and a top thickness of 12 cm. The bottom edge is 16 cm wide.

Diagram A2: A long curb with a length of 100 cm and a height of 20 cm. It has a top thickness of 9 cm and a bottom width of 10 cm. A smaller version is shown with a length of 50 cm.

Diagram RECTO: A long, straight curb with a length of 100 cm and a height of 20 cm. It has a top thickness of 10 cm and a bottom width of 10 cm.

TIPO	100x20x14x11	C1	C3
dimensión (cm)	100x20x14x11	50x35x15x12	100/50x28x17x14
ml palet	24	15	12
peso	65 kg/ud	50 kg/ud	106/53 kg/ud

Diagram 100x20x14x11: A long curb with a length of 100 cm and a height of 20 cm. It has a top thickness of 11 cm and a bottom width of 14 cm. The top edge is 17 cm wide.

Diagram C1: A trapezoidal curb with a top width of 50 cm, a bottom width of 15 cm, a height of 35 cm, and a top thickness of 12 cm. The bottom edge is 20 cm wide.

Diagram C3: A long curb with a length of 100 cm and a height of 28 cm. It has a top thickness of 14 cm and a bottom width of 17 cm. A smaller version is shown with a length of 50 cm.

TIPO	C4	C5	C6
dimensión (cm)	100x28x14x11	50x25x15x12	50x25x12x9
ml palet	15	18	21
peso	85 kg/ud	40 kg/ud	34 kg/ud

Diagram C4: A long curb with a length of 100 cm and a height of 28 cm. It has a top thickness of 11 cm and a bottom width of 14 cm. The top edge is 17 cm wide.

Diagram C5: A trapezoidal curb with a top width of 50 cm, a bottom width of 15 cm, a height of 25 cm, and a top thickness of 12 cm. The bottom edge is 12 cm wide.

Diagram C6: A trapezoidal curb with a top width of 50 cm, a bottom width of 12 cm, a height of 25 cm, and a top thickness of 9 cm. The bottom edge is 11 cm wide.

Bordillos para Vado

TIPO	C7 · REMONTABLE	C9 · AMERICANO	BUZÓN C3/C5
dimensión (cm)	50x22x20x4	50x25x13x6	100x28x17x14 100x25x15x12
ml camión	20	20	12
peso	86 kg/ud	32,5 kg/ud	96/75 kg/ud

Diagram C7: A trapezoidal curb with a top width of 50 cm, a bottom width of 20 cm, a height of 22 cm, and a top thickness of 4 cm. The bottom edge is 12 cm wide.

Diagram C9: A trapezoidal curb with a top width of 50 cm, a bottom width of 25 cm, a height of 13 cm, and a top thickness of 6 cm. The bottom edge is 7 cm wide.

Diagram BUZÓN C3/C5: A curb with a length of 100 cm and a height of 28 cm. It has a top thickness of 14 cm and a bottom width of 17 cm. A smaller version is shown with a length of 100 cm.

Bordillos Bordillos Vado y Barbacana

Propiedades aplicables: **R5 · R6**

Bordillos Barbacana tipo C3 · 100x28x17x14

TIPO	IZQUIERDA	CENTRAL	DERECHA
dimensión (cm)	100x28/17x17x14	100x17x17x14	100x28/17x17x14
ml palet	12	24	12
peso	90 kg/ud	90 kg/ud	90 kg/ud

Bordillos Barbacana tipo C5 · 50x25x15x12

TIPO	IZQUIERDA	CENTRAL	DERECHA
dimensión (cm)	100x25/14x15x12	100x14x15x12	100x25/14x15x12
ml palet	18	19	18
peso	85 kg/ud	85 kg/ud	85 kg/ud

Bordillos tipo ICS-25 · Para Bordillo C3 · 100x28x17x14

TIPO	IZQUIERDA	CENTRAL	DERECHA
dimensión (cm)	50x28x17/17x14/8	50x28x25x8	50x28x17/17x14/8
ml palet	12	12	12
peso	69 kg/ud	69 kg/ud	69 kg/ud




Bordillos para Vado

TIPO	IZQUIERDA	CENTRAL	DERECHA
dimensión (cm)	40x40x18	40x40x18	40x40x18
ml camión	293	293	293
peso	60 kg/ud	48 kg/ud	60 kg/ud
características especiales	fabricación monocapa	fabricación monocapa	fabricación monocapa



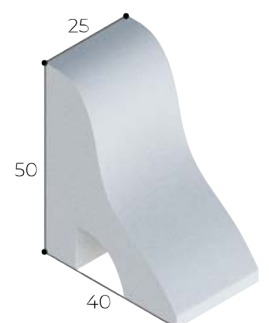
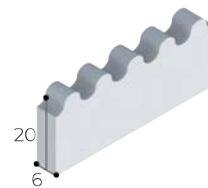

Canaletas

TIPO	50x25	50x30	50x40
dimensión (cm)	50x25x11	50x30x11	50x40x11
ml palet	24	24	18
peso	69 kg/ud	69 kg/ud	69 kg/ud



Bordillos de Jardín y Rotonda

TIPO	ROMO	JARDÍN	ONDULADO	DE ROTONDA
dimensión (cm)	50x20x10	50x20x6	50x20x6	25x50x40
ml palet	36	45	60	8
peso	22 kg/ud	11,5kg/ud	11,5kg/ud	42,5kg/ud
características especiales	bicapa	fabricación monocapa	fabricación monocapa	fabricación monocapa






Peldaños

En esta serie descubrirás todos los modelos de Bordillos prefabricados de hormigón con los que ponemos límite a la gran variedad de pavimentos exteriores.

Pueden adaptarse a todo tipo de proyectos dado su gran variedad de medidas, incluso pueden dar continuidad al pavimento con el uso de nuestros colores Stained.

Propiedades aplicables:



Alcorques

En esta serie descubrirás todos los modelos de Bordillos prefabricados de hormigón con los que ponemos límite a la gran variedad de pavimentos exteriores.

Pueden adaptarse a todo tipo de proyectos dado su gran variedad de medidas, incluso pueden dar continuidad al pavimento con el uso de nuestros colores Stained.



Propiedades aplicables:







Peldaños

TIPO	STEP XL	STEP
dimensión (cm)	100x40x20	120x30x8
ml palet	8	28,8
peso	176 kg/ml	80 kg/ml



Alcorques Planos

TIPO	ALCORQUE 80	ALCORQUE 120
dimensión (cm)	80x80x6 Ø60cm	120x120x6 Ø100cm
juegos palet	16	8
peso	55 kg/alcorque	65 kg/alcorque





Muros de Contención



Muros de contención de tierra armada con múltiples usos tanto estructural como decorativos, entra en esta sección y descubrirás que el límite lo pone tu imaginación.

Cuando se combinan las unidades de hormigón Keystone con refuerzos de geored o eslinga metálica y tierra compactada el resultado es un macizo de tierra reforzada que resiste la presión del terreno y la sobrecargas. Esta combinación crea un sistema estructuralmente resistente y estable debido a su peso por gravedad.



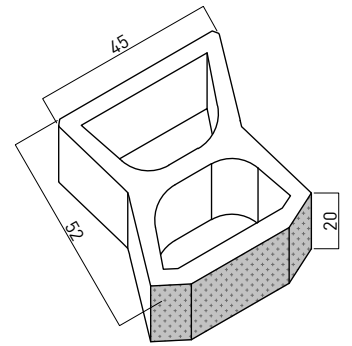
Consultar colores disponibles. A continuación se exponen algunos ejemplos de nuestra carta de color Keystone®.



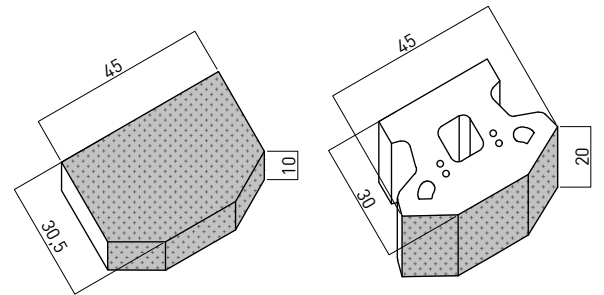


Keystone® Muros de Contención

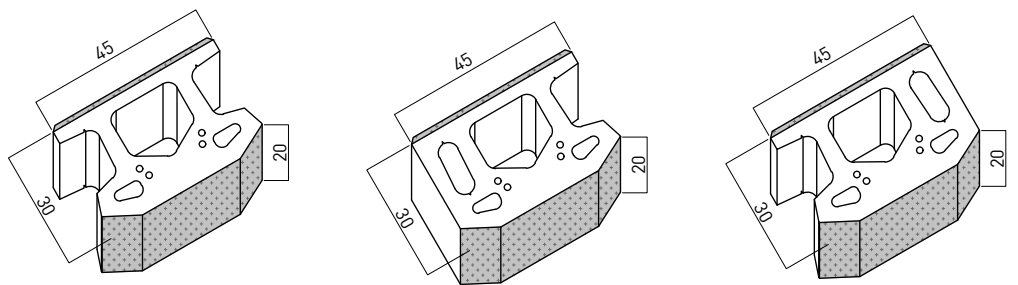
Muro Planter



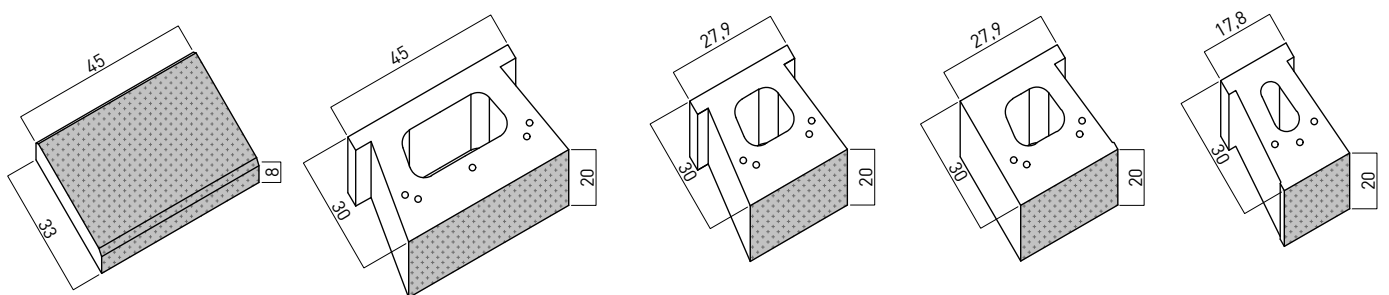
Muro Compac



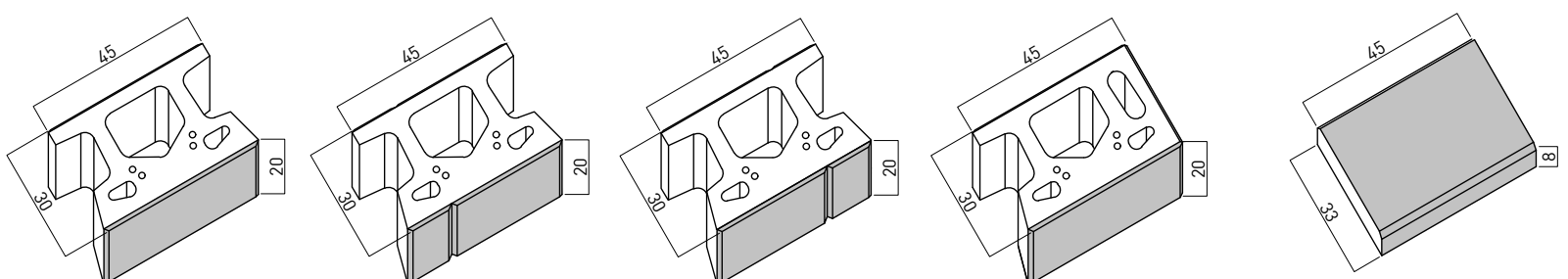
Muro Compac III



Muro Century Wall



Muro Regency Wall





Control de Erosión

El revestimiento de márgenes de canales y ríos con mantas prefabricadas de bloques de hormigón es una alternativa de protección frente a la erosión que, en muchos casos, presenta múltiples ventajas desde el punto de vista técnico y económico, en comparación con otros sistemas más tradicionales en nuestro país, tales como la escollera o revestimientos rígidos de hormigón armado.

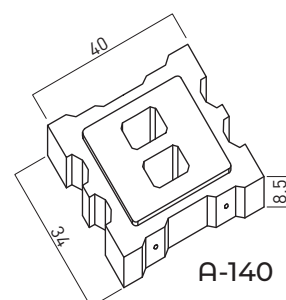
La facilidad de instalación, incluso bajo el agua, la posibilidad de cubrir el hormigón con vegetación, su aspecto estético agradable, combinados con unas propiedades hidráulicas y resistentes adecuadas, hacen del sistema de protección de márgenes con mantas de bloques de hormigón una de las opciones más interesantes en muchos casos.



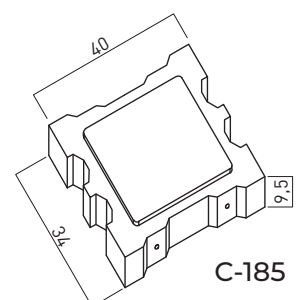
A-140

C-185

Modelos de Betonflex Cerrado y Abierto



A-140



C-185



Edificación

En esta serie descubrirás todos los modelos de Bordillos prefabricados de hormigón con los que ponemos límite a la gran variedad de pavimentos exteriores.

Pueden adaptarse a todo tipo de proyectos dado su gran variedad de medidas, incluso pueden dar continuidad al pavimento con el uso de nuestros colores Stained.


Propiedades aplicables:

R5 Resistencia a Flexión de 5MPa

R6 Resistencia a Flexión de 6MPa




Ladrillo Fonorresistente




52 dBA

	tipo	fonorresistente
largo x alto (cm)		24x9
espesor (tabla) (cm)		11,5
ud palet		252
peso		3,5kg/ud



Ladrillo Blanco



Ladrillo Versalles



Ladrillo Cobre



Ladrillo Luna




Ladrillo Tetis



Ladrillo Cara Vista

tipo	cara vista
largo x alto (cm)	40x5
espesor (tabla) (cm)	11,5



Ladrillo precortado en 3 piezas



Bloques de hormigón

En esta serie de productos de Edificación podrás encontrar todos los complementos necesarios para construir de la forma más rápida y sencilla adaptando a las necesidades de cada cliente.


Nuestros Bloques de hormigón a pesar de su robustez tiene un **acabado superficial inigualable** gracias a nuestro cuidado en su elaboración y obtención de materias primas.

Propiedades aplicables: **R5** Resistencia a compresión 5N/mm2 **R10** Resistencia a compresión 10N/mm2 (Solo carga)




Bloques Split

tipo	1 cara	1 cara esquina	2 caras	3 caras	zuncho	plaqueta
largo x alto (cm)	39x19	39x19	39x19	39x19	39x19	39x19
espesor (cm)	19	19	19	19	19	5
ud palet	90	90	75	75	90	204
peso	16kg/ud	18kg/ud	18kg/ud	18kg/ud	22kg/ud	7kg/ud



Pilares Split

tipo	pilar 30x30	pilar 40x40
largo x ancho (cm)	30x30	40x40
alto (cm)	19	19
ud palet	45	30
peso	21kg/ud	33kg/ud






Bloques Lisos

tipo	visto	visto	ligero tapado	ligero 39x19	de carga 39x19
largo x alto (cm)	39x19	39x19	39x19	39x19	39x19
espesor (cm)	10	12	15	19	19
ud palet	132	120	90	90	90
peso	9kg/ud	10.5kg/ud	12kg/ud	12.7kg/ud	15kg/ud




Bloques Lisos

tipo	para revestir	para revestir	ligero tapado
largo x alto (cm)	40x20	40x20	39x19
espesor (cm)	15	20	19
ud palet	105	75	105
peso	11,5kg/ud	14,1kg/ud	14kg/ud



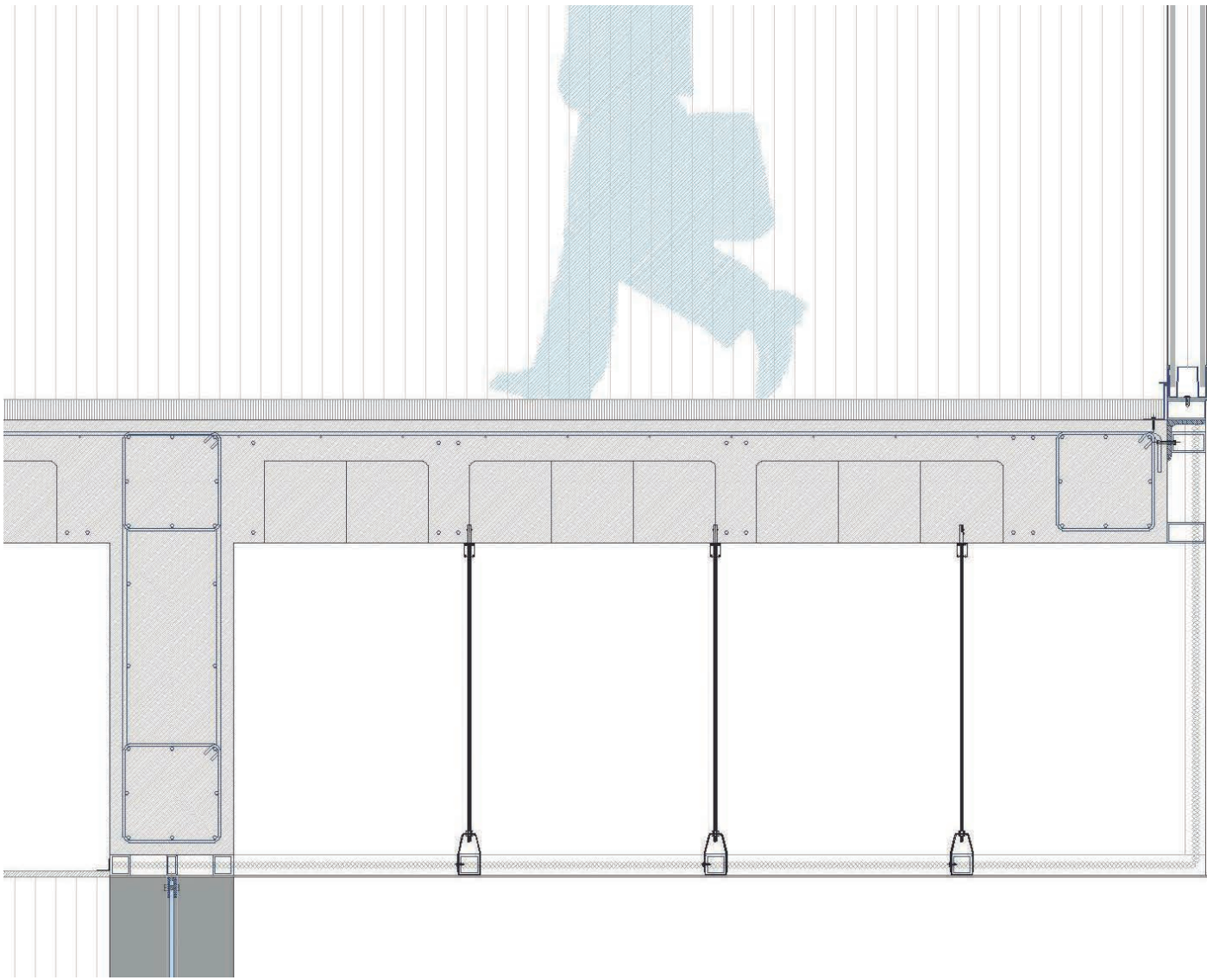
Zunchos y Pilares Lisos

tipo	zuncho	zuncho	pilar 30x30	pilar
largo x alto (cm)	39x19	39x19	30x30	40x40
espesor (cm)	15	19	19 (alto)	19 (alto)
ud palet	105	90	80	45
peso	12kg/ud	15kg/ud	22kg/ud	31kg/ud




Edificación Casetones para Forjado Reticular

Propiedades aplicables:




Casetón Reticular 60x20 (Intereje 70cm)

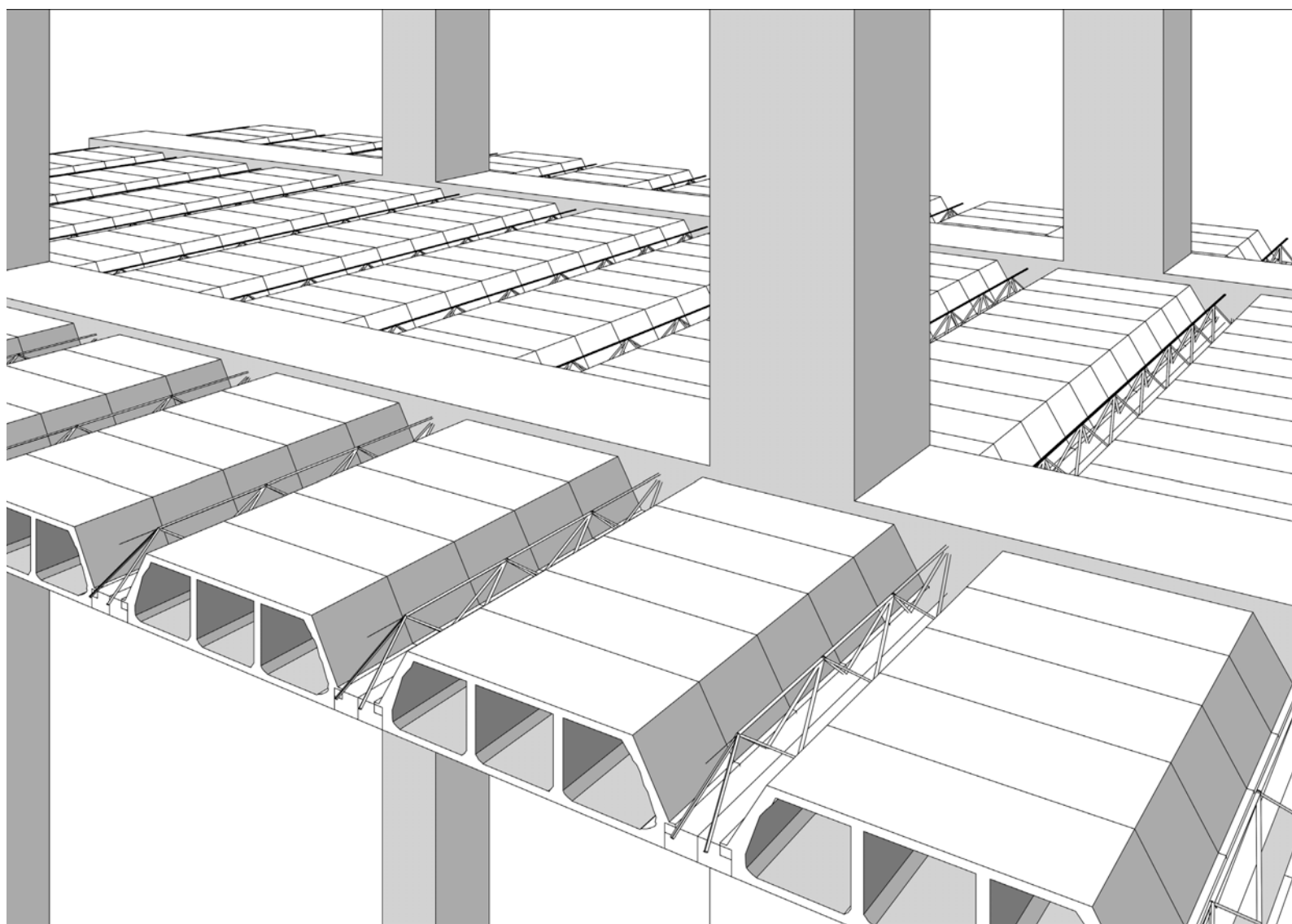
largo x ancho (cm)	60x20	60x20	60x20	60x20	60x20
alto (canto) (cm)	20	22	25	30	35
ud palet	60	50	40	40	30
peso	21kg/ud	22kg/ud	24kg/ud	26kg/ud	29kg/ud



Casetón Reticular 70x23 (Intereje 80cm)


largo x ancho (cm)	70x23	70x23	70x23	70x23
alto (canto) (cm)	25	27	30	35
ud palet	32	32	20	16
peso	28kg/ud	29kg/ud	31,7kg/ud	38kg/ud





Bovedillas para Forjado Unidireccional

largo x ancho (cm)	63x20	63x25	63x25	63x25	63x25	63x25
alto (canto) (cm)	17	20	22	25	27	30
ud palet	60	40	40	32	32	32
peso	15kg/ud	19kg/ud	20kg/ud	23kg/ud	25kg/ud	27kg/ud



Bovedillas Tapadas


tipo	tapada	tapada	tapada
largo x ancho (cm)	63x25	63x14	63x14
alto (cm)	25	20	13
ud palet	32	70	112
peso	25kg/ud	14kg/ud	13kg/ud





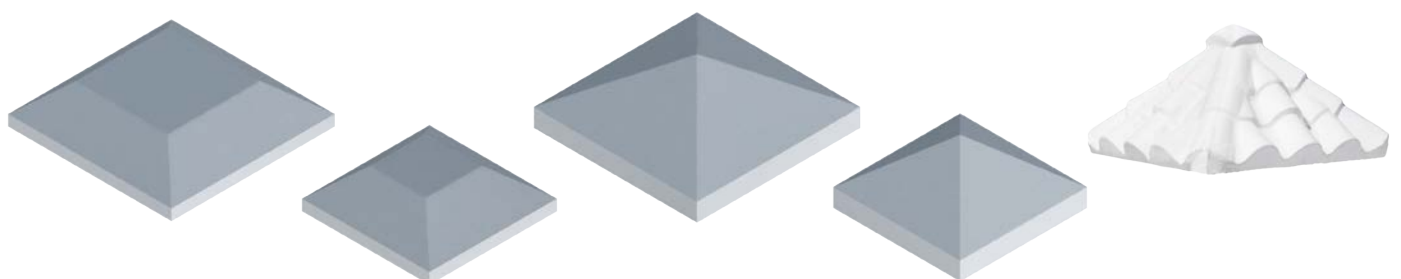
Albardillas para cubrición de muros de fábrica


largo x ancho (cm)	20x25	100x28	100x28
alto (canto) (cm)	8	9	8
ud palet	192	12	12
peso	1.7kg/ud	28kg/ud	12kg/ud



Terminaciones para pilares

largo x ancho (cm)	45x45	35x35	45x45	35x35	45x45 / 35x35
alto (canto) (cm)	9	9	17,5	17,5	30
ud palet	12	12	12	12	12
peso	26kg/ud	17kg/ud	29,5kg/ud	20kg/ud	39kg/ud





Celosía Margarita

tipo	Celosía
largo x alto (cm)	30x30
espesor (cm)	10
ud palet	90
peso	12 kg/ud



Terrazo

Porque todo tiene un comienzo, nuestra compañía también tiene unos primeros recuerdos que esta ligados de por vida con uno de nuestros productos.

El material que nos vio crecer fue el TERRAZO, de origen italiano bello por excelencia. Para nuestra empresa es el producto que nos hizo avanzar en la innovación.

Con él lo hemos logrado todo, desde conseguir nuestros primeros sellos de calidad, hasta ser nuestro primer producto exportado.

La moda pasa de largo rápidamente, pero siempre vuelve, por lo que las cosas bien hechas y los diseños perduran en el tiempo, de ahí nuestro eslogan CALIDAD Y SERVICIO.

En este catálogo descubrirás todas la novedades, formatos y ejemplos de colocación infinitos que tiene este producto.





Terrazo Exterior: Pavimentos de Accesibilidad

Pavimentos adaptados a las normativas UNE de accesibilidad universal.

En nuestra serie de pavimentos podotáctiles encontrará todos los acabados tanto de pavimentos de terrazo como de prefabricado, para que sea posible adaptarlos a cualquier proyecto de urbanización.

La finalidad de esta serie de pavimentos y complementos es la de adaptar el medio urbano a las personas con movilidad reducida. Muestra de ello son todos los formatos disponibles en este catálogo, para contribuir con nuestro granito de arena a hacer más sencillo el día a día de algunas personas.





Pavimentos adaptados a las normativas más exigentes en materia de accesibilidad universal. A la tradicional serie de pavimentos podotáctiles de terrazo, incorporamos nuestra serie de pavimentos prefabricados táctiles. Con ello aunamos los dos grandes tipos de fabricación, terrazo y prefabricado, para poder ofrecer un acabado único e integrado con cada proyecto.


Serie de Color Unidireccional



NOTA:
*Consultar más colores disponibles para estos modelos

Dimensiones Baldosas Podotáctiles Unidireccionales

	40x40	20x20
largo x ancho (cm)	40x40	20x20
espesor (cm)	4 - 6	8
m ² palet	15.36m ² - 10.24m ²	8m ²
peso	91kg/m ² - 135kg/m ²	180kg/m ²
TIPO	TERRAZO	PREFABRICADO




Serie de Color Botones



NOTA:
*Consultar más colores disponibles para estos modelos

Dimensiones Baldosas Podotáctiles de Botones

	60x40	40x40	30x30	20x20
largo x ancho (cm)	60x40	40x40	30x30	20x20
espesor (cm)	5 - 6	4 - 6	4	8
m ² palet	14.40m ² - 10.24m ²	15.36m ² - 10.24m ²	16.20m ²	8m ²
peso	115kg/m ² - 135kg/m ²	91kg/m ² - 135kg/m ²	81kg/m ²	180kg/m ²
TIPO	TERRAZO	TERRAZO	TERRAZO	PREFABRICADO




Serie de Color Otros Táctiles



NOTA:
*Consultar más colores disponibles para estos modelos

Dimensiones Otras tipologías podotáctiles

TIPO	PUNTA DE DIAMANTE	TIPO CÁDIZ	CIGARRILLO	CIGARRILLO
largo x ancho (cm)	30x30	40x40	40x40 / 30x30	20x20
espesor (cm)	4	4 - 6	4	8
m ² palet	16.20m ²	15.36m ² - 10.24m ²	15.36m ²	8m ²
peso	80kg/m ²	91kg/m ²	90kg/m ²	180kg/m ²
TIPO	TERRAZO	TERRAZO	TERRAZO	PREFABRICADO



Terrazo Exterior Terrazo Exterior Sin Pulir

Propiedades aplicables:




Resbaladidad Clase **3**



Serie de Color Rugoso	Albero	Blanco	Gris	Negro	Rojo	Salmón	Verde	Azul	Beige	Terrazo Exterior Granallado

largo x ancho (cm)	60x40	40x40	50x50	60x30
espesor (cm)	5 - 6	4 - 6	4	5
m ² palet	14.40m ² - 10.24m ²	15.36m ² - 10.24m ²	15.00m ²	14.04m ²
peso	115kg/m ² - 135kg/m ²	91kg/m ² - 135kg/m ²	91kg/m ²	115kg/m ²




Terrazo Exterior Sin Pulir **Terrazo Exterior**

Serie de Color Abujardado

Albero	Azul	Beige	Blanco	Gris	Negro	Rojo	Salmón	Verde
--------	------	-------	--------	------	-------	------	--------	-------

Terrazo Abujardado

largo x ancho (cm)	50x50	60x40	40x40
espesor (cm)	4	5 - 6	4 - 6
m ² palet	15.00m ²	14.40m ² - 10.24m ²	15.36m ² - 10.24m ²
peso	91kg/m ²	115kg/m ² - 135kg/m ²	91kg/m ² - 135kg/m ²




Serie de Color Pizarra

Albero	Azul	Beige	Blanco	Gris	Negro	Rojo	Salmón	Verde
--------	------	-------	--------	------	-------	------	--------	-------

Terrazo Pizarra

largo x ancho (cm)	50x50	60x40	40x40/20* + 20x20*
espesor (cm)	4	5 - 6	4 - 6 (*solo 4cm)
m ² palet	15.00m ²	14.40m ² - 10.24m ²	15.36m ² - 10.24m ²
peso	91kg/m ²	115kg/m ² - 135kg/m ²	91kg/m ² - 135kg/m ²




Serie de Color Rugoso

Albero	Azul	Beige	Blanco	Gris	Negro	Rojo	Salmón	Verde
--------	------	-------	--------	------	-------	------	--------	-------

Terrazo Rugoso

largo x ancho (cm)	50x50	60x40	40x40/20*
espesor (cm)	4	5 - 6	4 - 6 (*solo 4cm)
m ² palet	15.00m ²	14.40m ² - 10.24m ²	15.36m ² - 10.24m ²
peso	91kg/m ²	115kg/m ² - 135kg/m ²	91kg/m ² - 135kg/m ²



Terrazo Exterior Terrazo Exterior Sin Pulir




Propiedades aplicables:



Resbaladidad Clase **3**





Serie de Color
TERRAZO SIN
PULIR







Terrazo Exterior Sin Pulir

TIPO	PAPIRO	STONE
largo x ancho (cm)	60x40	60x30
espesor (cm)	5 - 6	5
m ² palet	14.40m ² - 10.24m ²	14.04m ²
peso	115kg/m ² - 135kg/m ²	115kg/m ²






Serie de Color
TERRAZO SIN
PULIR



Terrazo Exterior Sin Pulir



TIPO	LISO CON BISEL	ADOQUÍN	COLMENA
largo x ancho (cm)	40x40	40x40	40x40
espesor (cm)	4	4	4
m ² palet	15.36m ²	15.36m ²	15.36m ²
peso	91kg/m ²	91kg/m ²	91kg/m ²
Observaciones	Posibilidad en acabado Pulido		Posibilidad en acabado Pulido





Terrazo exterior pulido




Serie de Color Pulido



Propiedades aplicables:

Terrazo Exterior Pulido

TIPO	10 PASTILLAS	8 PASTILLAS	112 TACOS
largo x ancho (cm)	40x40	30x30	40x40
espesor (cm)	4	4	4
m ² palet	15.36m ²	16.20m ²	15.36m ²
peso	91kg/m ²	81kg/m ²	91kg/m ²
Observaciones	Posibilidad en acabado Sin Pulir	Posibilidad en acabado Sin Pulir	Posibilidad en acabado Sin Pulir



Terrazo Exterior Terrazo Exterior Pulido

Propiedades aplicables:






Serie de Color Pulido




Terrazo Exterior Pulido

TIPO	16 TACOS	16 TACOS PULIDO- ABUJARDADO	2-8 TACOS
largo x ancho (cm)	40x40	40x40	40x40
espesor (cm)	4	4	4
m ² palet	15.36m ²	15.36m ²	15.36m ²
peso	91kg/m ²	91kg/m ²	91kg/m ²
Observaciones	Posibilidad en acabado Sin Pulir		Posibilidad en acabado Sin Pulir






Serie de Color Pulido



Terrazo Exterior Pulido

TIPO	36 TACOS	2-18 TACOS	4 TACOS
largo x ancho (cm)	40x40	40x40	40x40
espesor (cm)	4	4	4
m ² palet	15.36m ²	15.36m ²	15.36m ²
peso	91kg/m ²	91kg/m ²	91kg/m ²
Observaciones	Posibilidad en acabado Sin Pulir	Posibilidad en acabado Sin Pulir	Posibilidad en acabado Sin Pulir






Serie de Color Pulido



Terrazo Exterior Pulido




TIPO	64 TACOS	36 TACOS CARTABÓN	16 TACOS CARTABÓN
largo x ancho (cm)	40x40	40x40	40x40
espesor (cm)	4	4	4
m ² palet	15.36m ²	15.36m ²	15.36m ²
peso	91kg/m ²	91kg/m ²	91kg/m ²
Observaciones	Posibilidad en acabado Sin Pulir	Posibilidad en acabado Sin Pulir	Posibilidad en acabado Sin Pulir








Terrazo Exterior Pulido

TIPO	TIPO MÁLAGA	TIPO MÁLAGA	OLA FINA
TIPO	TIPO MÁLAGA	TIPO MÁLAGA	OLA FINA
largo x ancho (cm)	40x40	40x40	40x40
espesor (cm)	4	4	4
m ² palet	15.36m ²	15.36m ²	15.36m ²
peso	91kg/m ²	91kg/m ²	91kg/m ²






Terrazo Exterior Pulido


TIPO	OLA FINA PULIDO-GRANALLADA	OLA ANCHA	OLA ANCHA PULIDO-GRANALLADA
TIPO	OLA FINA PULIDO-GRANALLADA	OLA ANCHA	OLA ANCHA PULIDO-GRANALLADA
largo x ancho (cm)	40x40	40x40	40x40
espesor (cm)	4	4	4
m ² palet	15.36m ²	15.36m ²	15.36m ²
peso	91kg/m ²	91kg/m ²	91kg/m ²



Terrazo Exterior Pulido

TIPO	LOSA ESPIGA	LOSA CADENA	LOSA CIRCULAR
TIPO	LOSA ESPIGA	LOSA CADENA	LOSA CIRCULAR
largo x ancho (cm)	40x40	40x40	40x40
espesor (cm)	4	4	4
m ² palet	15.36m ²	15.36m ²	15.36m ²
peso	91kg/m ²	91kg/m ²	91kg/m ²





TERRAZO INTERIOR MICROGRANO

Terrazo Interior MICROGRANO

TIPO	BALDOSA	BALDOSA	BALDOSA	RODAPIÉ BISEL / RECTO
largo x ancho (cm)	40x40	50x50	60x40	40 x 7 / 10
espesor (cm)	4	4	4	1,5
m ² palet	10.88m ²	12.00m ²	14.40m ²	
peso	82kg/m ²	82kg/m ²	94kg/m ²	



* RODAPIÉ BISELADO



MICROGRANO · REF: 100004 **VERDE**



MICROGRANO · REF: 100006 **AMARILLO**



MICROGRANO · REF: 100003 **MARFIL**



MICROGRANO · REF: 100002 **401 G**



MICROGRANO · REF: 100902 **401 GE**



MICROGRANO · REF: 100802 **401 Q**



MICROGRANO · REF: 100010 **401 N**



MICROGRANO · REF: 100102 **401 BL/G**



MICROGRANO · REF: 100602 **401 G/CL**



MICROGRANO · REF: 100001 **401 BL**



MICROGRANO · REF: 100801 **401 QI GRIS**

Terrazo Interior Terrazo Interior Grano Medio y Grano Fino

Propiedades aplicables:



Resbaladicidad **Clase 2**

Terrazo Interior Grano Fino

TIPO	BALDOSA	BALDOSA	BALDOSA	RODAPIÉ BISEL / RECTO
largo x ancho (cm) espesor (cm)	40x40 4	50x50 4	60x40 4	40 x 7 / 10 1,5
m ² palet peso	10.88m ² 82kg/m ²	12.00m ² 82kg/m ²	14.40m ² 94kg/m ²	



* RODAPIÉ BISELADO



GRANO FINO · REF: 100011 **403 B**



GRANO FINO · REF: 100012 **403 G**



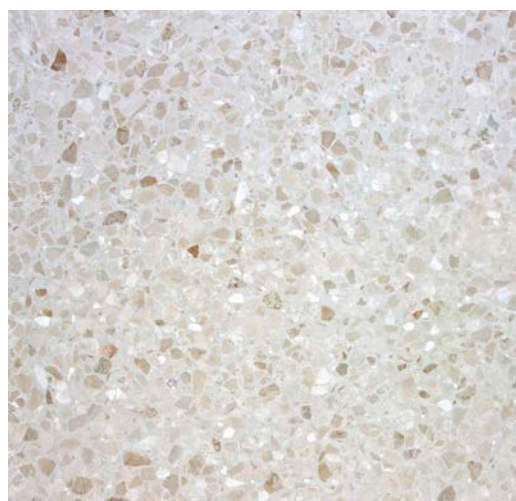
GRANO FINO · REF: 100013 **403 M**

Terrazo Interior Grano Medio

TIPO	BALDOSA	BALDOSA	BALDOSA	RODAPIÉ BISEL / RECTO
largo x ancho (cm) espesor (cm)	40x40 4	50x50 4	60x40 4	40 x 7 / 10 1,5
m ² palet peso	10.88m ² 82kg/m ²	12.00m ² 82kg/m ²	14.40m ² 94kg/m ²	



* RODAPIÉ BISELADO



GRANO MEDIO · REF: **408 BLANCA**



GRANO MEDIO · REF: 100012 **408 G**



GRANO MEDIO · REF: 100023 **408 M**



Terrazo Interior Serie GLASS

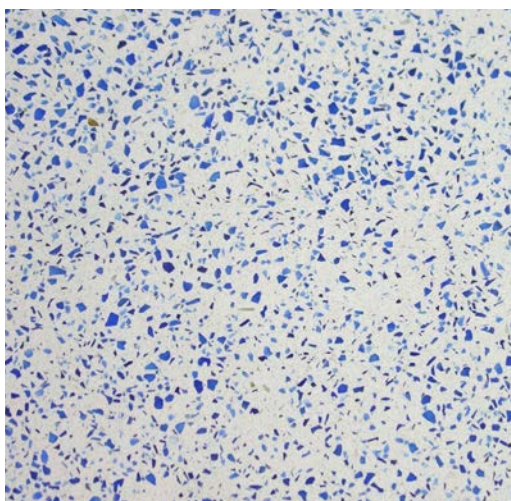
TIPO	BALDOSA	BALDOSA	BALDOSA	RODAPIÉ BISEL / RECTO
largo x ancho (cm) espesor (cm)	40x40 4	50x50 4	60x40 4	40 x 7 / 10 1,5
m ² palet peso	10.88m ² 82kg/m ²	12.00m ² 82kg/m ²	14.40m ² 94kg/m ²	



* RODAPIÉ BISELADO




GLASS · REF: J0043GMB **403 GLASS MULTICOLOR FONDO BLANCO**



GLASS · REF: 100436A **403 GLASS AZUL**



GLASS · REF: 100436TG **403 GLASS TRANSPARENTE GRIS**



GLASS · REF: **MULTICOLOR FONDO GRIS**



GLASS · REF: **TRANSPARENTE NEGRO**

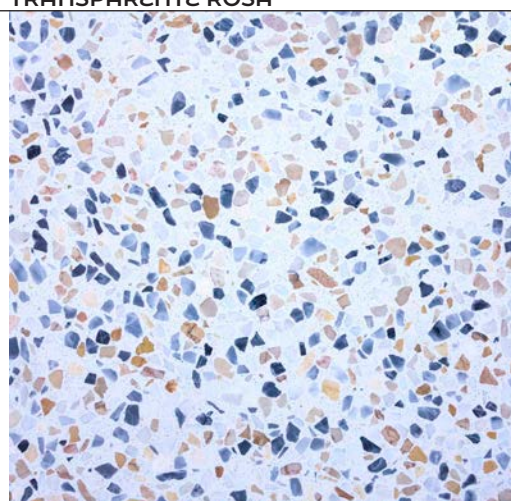


GLASS · REF: 10043GTR **403 GLASS TRANSPARENTE ROSA**

Terrazo Interior **Edición Especial**

Modelo Hawaii

TIPO	BALDOSA	BALDOSA	BALDOSA
largo x ancho (cm) espesor (cm)	40x40 4	50x50 4	60x40 4
m ² palet peso	10.88m ² 86kg/m ²	14.00m ² 90kg/m ²	14.40m ² 86kg/m ²



HAWAII · REF: J000S12 **401 HAWAII**



Mobiliario Urbano: En hormigón armado y madera

Mobiliario urbano de diseño elegante, que a pesar de sus dimensiones, se perciben ligeros gracias a sus líneas rectas.

Su configuración es siempre atemporal, moderna por sus grandes dimensiones y encajando perfectamente en cualquier enclave, ya sea en la ciudad contemporánea o en el casco histórico.

Nuestro mobiliario urbano está fabricado por expertos artesanos en piedra artificial, cada pieza es única y se termina a mano de un modo totalmente artesanal. Nuestros acabados son por lo tanto a medida y combinan la tradición del artesano con los medios industriales más actuales.



Bancos

Bancos de diseño minimalista y elegante, que a pesar de sus dimensiones, se perciben ligero gracias a las líneas de sombra que se crea en su contacto con el suelo.

Su diseño es atemporal, moderno por sus grandes dimensiones y encaja perfectamente en cualquier enclave, ya sea moderno o histórico.



Banco Classic

DIMENSIONES

LARGO (cm)	ANCHO (cm)	ALTO (cm)
200	80	45
200	50	45
50	50	45



Banco Mediterráneo

DIMENSIONES

LARGO (cm)	ANCHO (cm)	ALTO (cm)
200	80	45



Banco Banús



DIMENSIONES

LARGO (cm)	ANCHO (cm)	ALTO (cm)
200	55	45

Banco Pavigesa



DIMENSIONES

LARGO (cm)	ANCHO (cm)	ALTO (cm)
350	110	45

Banco Global




DIMENSIONES

LARGO (cm)	ANCHO (cm)	ALTO (cm)
300	75	45
250	75	45
200	75	45
150	75	45
300	50	45
250	50	45
200	50	45
150	50	45

Banco Trapecio Recto

DIMENSIONES


LARGO (cm)	ANCHO (cm)	ALTO (cm)
300/235	64	45



Banco Trapecio en Esquina

DIMENSIONES

LARGO (cm)	ANCHO (cm)	ALTO (cm)
300/235	64	45



Banco Trapecio con Respaldo

DIMENSIONES

LARGO (cm)	ANCHO (cm)	ALTO (cm)
300/235	64	45/90




Banco Recto



DIMENSIONES

LARGO (cm)	ANCHO (cm)	ALTO (cm)
250	75	45
200	75	45
150	75	45
250	50	45
200	50	45
150	50	45


Banco Comfort



DIMENSIONES

LARGO (cm)	ANCHO (cm)	ALTO (cm)
200	60	45

Banco Slim



DIMENSIONES

LARGO (cm)	ANCHO (cm)	ALTO (cm)
250	60	45

Jardineras

'Jardineras de diseño sencillo y de líneas rectas. Sus grandes dimensiones las dotan de gran escala y presencia para cualquier espacio de la ciudad contemporánea o histórica.

Su diseño racional les confiere un carácter sobrio y elegante que ayuda a singularizar el elemento vegetal.'



Jardinera Cube

DIMENSIONES

LARGO (cm)	ANCHO (cm)	ALTO (cm)
100	100	100*
100	90	60
150	40	40
100	50	50
100	40	40
95	35	45
90	30	40
50	50	88*

*Altura máxima, se puede fabricar a menor altura.



Jardinera Big Classic

DIMENSIONES

LARGO (cm)	ANCHO (cm)	ALTO (cm)
Ø100	Ø100	100



Jardinera Anti-Impacto



DIMENSIONES

LARGO (cm)	ANCHO (cm)	ALTO (cm)
150	81	78

Papeleras

Papelera de hormigón con accesorios en acero lacado.



DIMENSIONES

LARGO (cm)	ANCHO (cm)	ALTO (cm)
50	50	88

Bolardos

El bolardo cube, con un diseño clásico y elegante, es un elemento esencial para la delimitación de espacios en la ciudad.

Su configuración robusta le ofrece resistencia y durabilidad ante los posibles golpes ocasionados en el día a día.




DIMENSIONES

LARGO (cm)	ANCHO (cm)	ALTO (cm)
29	29	35

Colores + Texturas

Nuestro mobiliario urbano fabricado por expertos artesanos en piedra artificial, cada pieza es única y se termina a mano de un modo totalmente artesanal.

Nuestros acabados son por lo tanto a medida y combinan la tradición del artesano con los medios industriales más actuales.



Blanco Liso Apomazado



Versalles Liso Apomazado



Gris Liso Apomazado




Antracita Liso Apomazado




Blanco Liso Texturizado



Versalles Liso Texturizado



Gris Liso Texturizado



Antracita Liso Texturizado



Blanco Liso Granallado



Versalles Liso Granallado



Gris Liso Granallado



Antracita Liso Granallado



NUESTRAS OBRAS: **#SomosLaBasedeTuCiudad.**

Desde Pavigesa consideramos fundamental la renovación constante, es por ello que las nuevas líneas de pavimentos fotocatalíticos, acabados de colores a base de pigmentos degradados y despieces heterogéneos forman parte de nuestras tendencias de vanguardia. Apostamos de este modo de forma continua por la investigación y el desarrollo de nuevos materiales más respetuosos con el entorno, premisa que nace desde la convicción de que el material es el propio contorno de la ciudad, y por lo tanto una pieza fundamental en el desarrollo del espacio público.






ALAMEDA DE MÁLAGA




HOSPITAL ISABEL ZENDAL MADRID



COLEGIO INFANTIL ZAFARRAYA



HOSPITAL QUIRÓN SALUD CÓRDOBA / eneroarquitectura.com



MONTURQUE CÓRDOBA



PLAZA DE ANDALUCÍA HUÉTOR TÁJAR



CÁMPO DE FÚTBOL (ROQUETAS DE MAR)



PARQUE ATLÁNTICO YAIZA · LANZAROTE



PARQUE MARÍA ZAMBRANO · VÉLEZ MÁLAGA



EL CUERVO · SEVILLA



VALDEBEBAS · MADRID




ZAFARRAYA PLAZA DE LA IGLESIA




PLAZA DE LA MURALLA · ALCAUDETTE



ESTADIO WANDA METROPOLITANO MADRID



PERALES DEL RÍO · GETAFE



MURO CENTURY · MIJAS



ADOQUÍN IDOR · PUERTO DE MÁLAGA



PLAZA DEL OLIVO SEVILLA



PARQUE ADOLFO SUÁREZ VILLA DEL RÍO (CÓRDOBA)



PLAZA LA NOGALERA TORREMOLINOS



Flota propia con
20 tractoras y 25
semirremolques

Lateral bajo
Basculantes
Tautliner
Cisternas de pulverulentos
Bañeras de áridos
Camión grúa

3.000 m² de nave
para almacenaje

Solicita **presupuesto** en
logistica@pavigesa.com

DIVISIÓN DE TRANSPORTE Y ALMACENAJE A NIVEL NACIONAL



Rutas diarias a Sevilla, Córdoba y Málaga

Rutas nacionales





pavigesa.com

35
YEARS PAVIGESA

 **PAVIGESA**
Pavimentos del Genil, S.A.
Tfno. 957 601 246
Puente Genil (CORDOBA)



INSTALADOR OFICIAL




/Oficina Central /Fábrica de Prefabricados
Ctra. Estepa-Guadix A-304, Km 11.200
Apartado de Correos 74
14500 Puente Genil - Córdoba (Spain)
Tel. +34 957 601 246
comerciales@pavigesa.com

/Fábrica de Terrazos
C/Boliche, s/n
14500 Puente Genil - Córdoba (Spain)
Tel. +34 957 601 246

/Delegación de Córdoba
C/ Joaquín Sama Naharro, 62
14011 - Córdoba (Spain)

/International Sales
exportacion@pavigesa.com



pavigesa.com

